



免責聲明

- 本次法說會所提供之簡報內容可能包括對於未來狀況之預測及評估關於未來狀況之陳述乃基於公司目前可得資料所做的預測，涉及風險及不確定性，並可能發生實際結果與預期狀況有重大差異的情形本公司並不保證簡報內容之正確性，亦不負有更新或修正簡報內容之責任。
- 簡報內容非經由本公司書面許可，任何第三者不得任意取用或複製。

議程

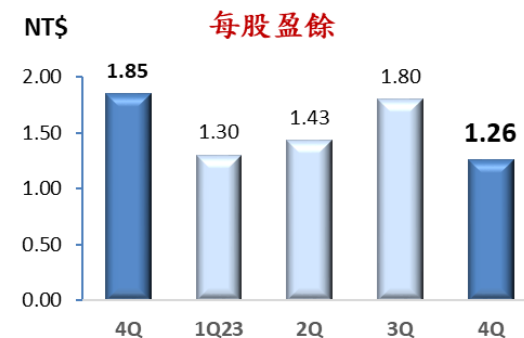
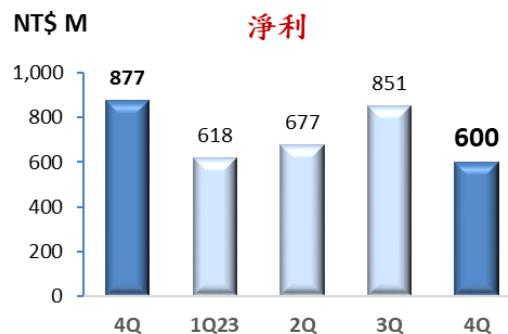
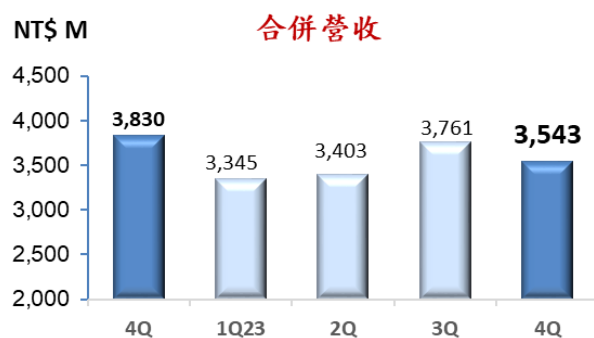
- **112年第四季及全年營運成果**
- **營運重要訊息**
- **問與答**



112年第四季及全年營運成果

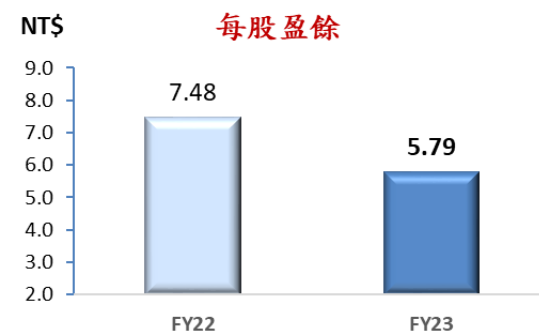
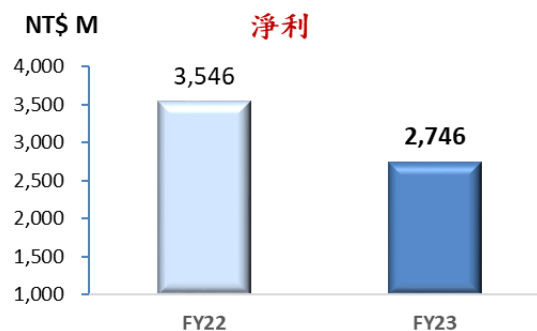
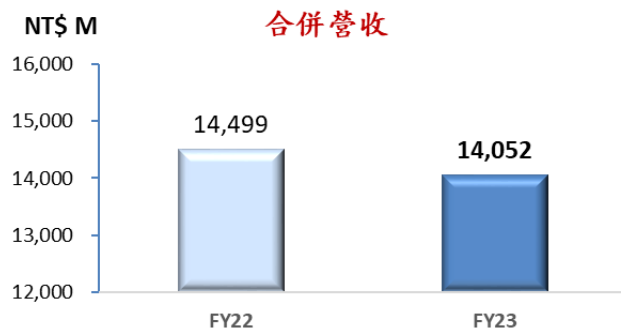
112年第四季營運成果

- 112年第四季合併營收新台幣35億4仟3佰萬元。
(季減 5.8%，年減 7.5%)
- 112年第四季淨利為新台幣6億元。
(季減 29.6%，年減 31.6%)
- 112年第四季每股盈餘新台幣1.26元。

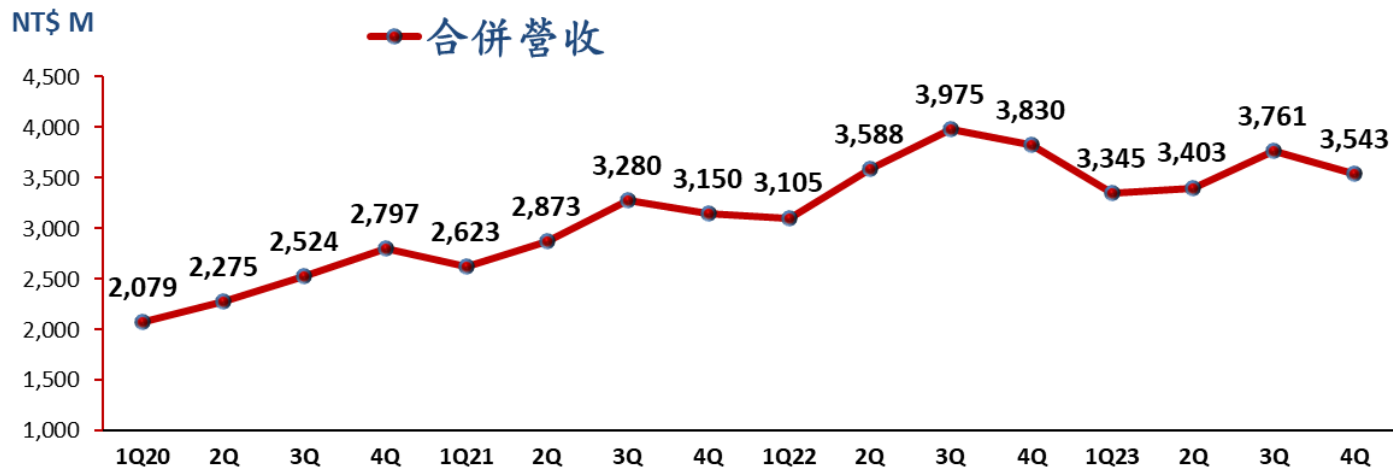


112年全年營運成果

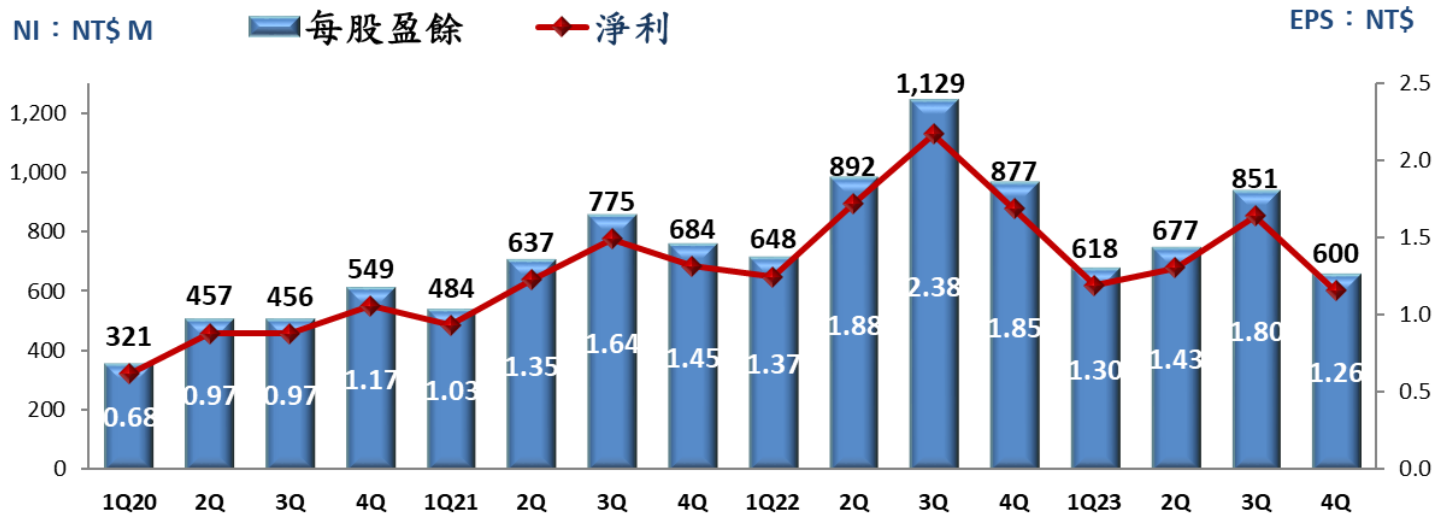
- 112年全年合併營收新台幣**140億5仟2佰萬元**。
(年減**3.1%**)
- 112年全年歸屬於母公司淨利為新台幣**27億4仟6佰萬元**。
(年減**22.6%**)
- 112年全年每股盈餘新台幣**5.79元**。



業績及獲利趨勢



112全年
 合併營收
NT\$14,052M
 YoY -3.1%



112全年
 淨利
NT\$2,746M
 YoY -22.6%

每股盈餘
NT\$5.79
 YoY -22.6%

112年第四季經營績效

綜合損益表項目

(單位：新台幣百萬元，每股盈餘除外)

	112第4季	112第3季	111第4季	季變化	年變化
營業收入	3,543	3,761	3,830	-5.8%	-7.5%
營業毛利	1,181	1,403	1,589	-15.8%	-25.7%
毛利率	33.3%	37.3%	41.5%	-4.0 ppt	-8.2 ppt
營業利益	810	1,008	1,172	-19.7%	-30.9%
營業利益率	22.9%	26.8%	30.6%	-3.9 ppt	-7.7 ppt
營業外收入及支出	-61	39	-110	-257.2%	44.1%
淨利	600	851	877	-29.6%	-31.6%
淨利率	16.9%	22.6%	22.9%	-5.7 ppt	-6.0 ppt
每股盈餘 (元)	1.26	1.80	1.85	-30.0%	-31.9%

112年全年經營績效

綜合損益表項目

(單位：新台幣百萬元，每股盈餘除外)

	112年度	111年度	年變化
營業收入	14,052	14,499	-3.1%
營業毛利	4,874	5,920	-17.7%
毛利率	34.7%	40.8%	-6.1 ppt
營業利益	3,405	4,353	-21.8%
營業利益率	24.2%	30.0%	-5.8 ppt
營業外收入及支出	-26	15	-273.1%
淨利	2,746	3,546	-22.6%
淨利率	19.5%	24.5%	-5.0 ppt
每股盈餘 (元)	5.79	7.48	-22.6%

112年財務狀況及重要財務指標

資產負債表項目

(新台幣 百萬元)

	112年第4季底		111年第4季底	
	金額	%	金額	%
現金及約當現金	2,077	6%	2,955	10%
按攤銷後成本衡量之金融資產-流動	2,255	7%	1,665	5%
應收帳款	3,106	9%	2,982	10%
長期投資	347	1%	327	1%
不動產、廠房及設備	21,680	66%	19,859	64%
使用權資產	1,344	4%	1,183	4%
資產總計	32,985	100%	31,030	100%
流動負債	4,899	15%	4,657	15%
非流動負債	10,472	32%	9,841	32%
負債總計	15,371	47%	14,498	47%
權益	17,614	53%	16,532	53%
股東權益總計	17,614	53%	16,532	53%

重要財務指標

流動比率	174%	185%
總資產週轉率(年化)	0.44	0.51
固定資產週轉率(年化)	0.68	0.79
股東權益報酬率(年化)	16.1%	23.2%

112年度合併現金流量表

現金流量表項目

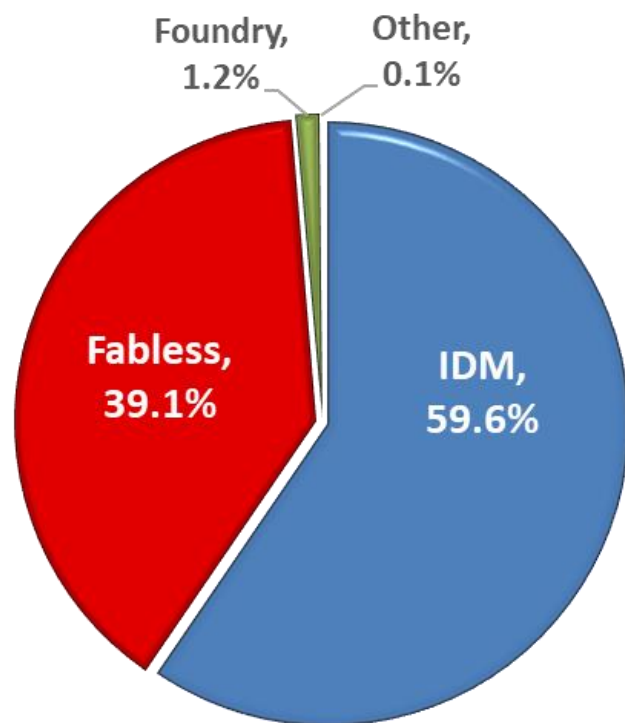
(新台幣 百萬元)

	112年度	111年度
期初現金及約當現金餘額	2,955	2,207
營業活動之現金流量	6,164	6,964
取得不動產、廠房及設備	-5,395	-6,139
出售不動產、廠房及設備	28	48
銀行借款增減數	891	1,853
其他投資活動及融資活動	-2,566	-1,978
期末現金及約當現金餘額 (a)	2,077	2,955
按攤銷後成本衡量之金融資產-流動 (三個月以上定期存款) (b)	2,255	1,665
(a) + (b)	4,332	4,620
自由現金流量 *	769	825

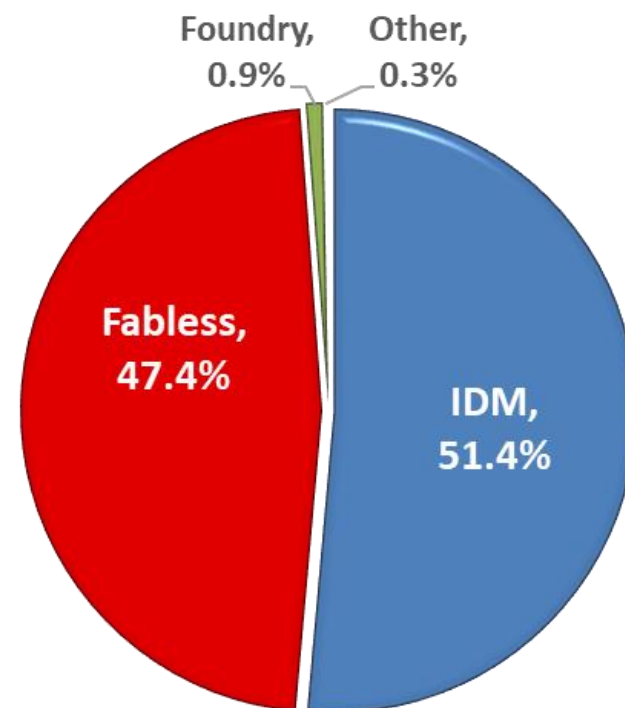
* 自由現金流量 = 營運活動之現金流入 - 資本支出

營收分析 - 客戶別

■ 112 年度

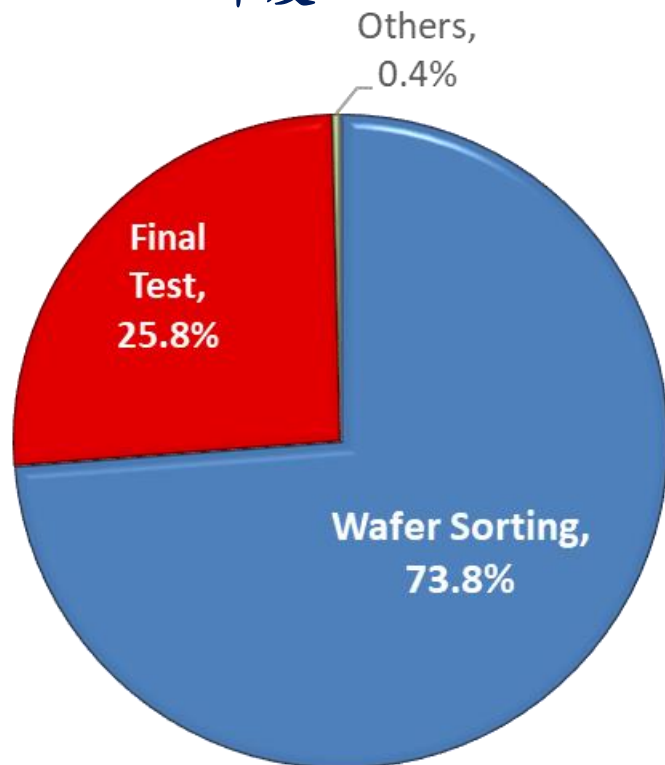


■ 111 年度

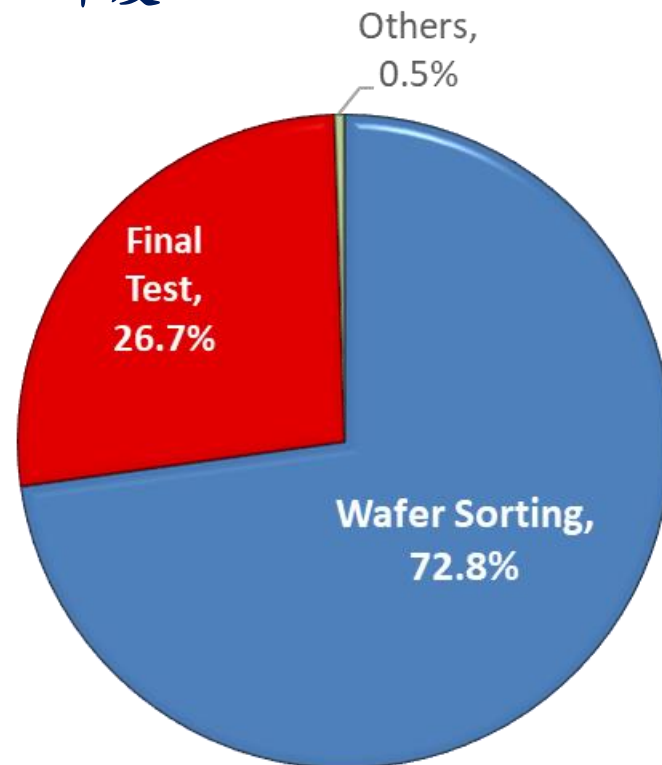


營收分析 - 產品別

■ 112 年度

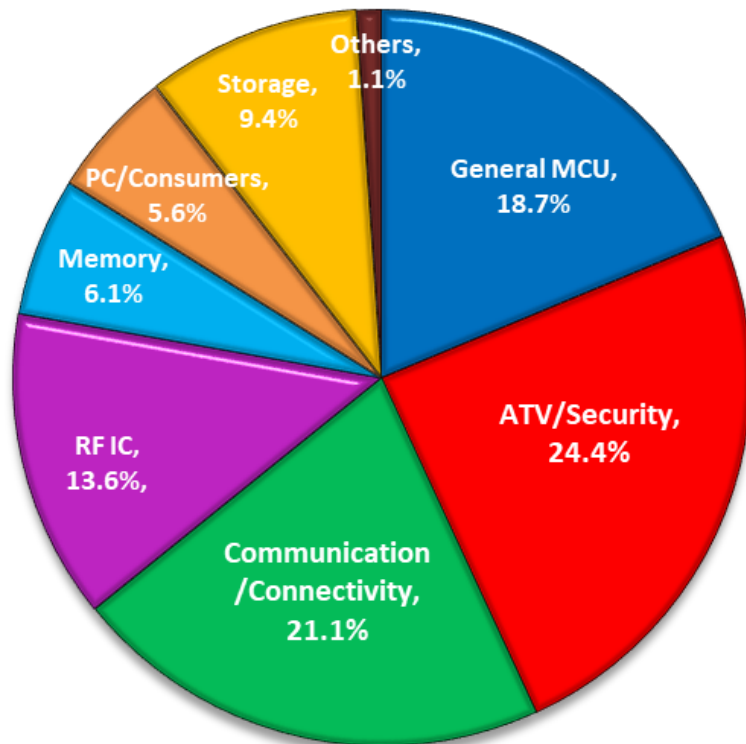


■ 111 年度

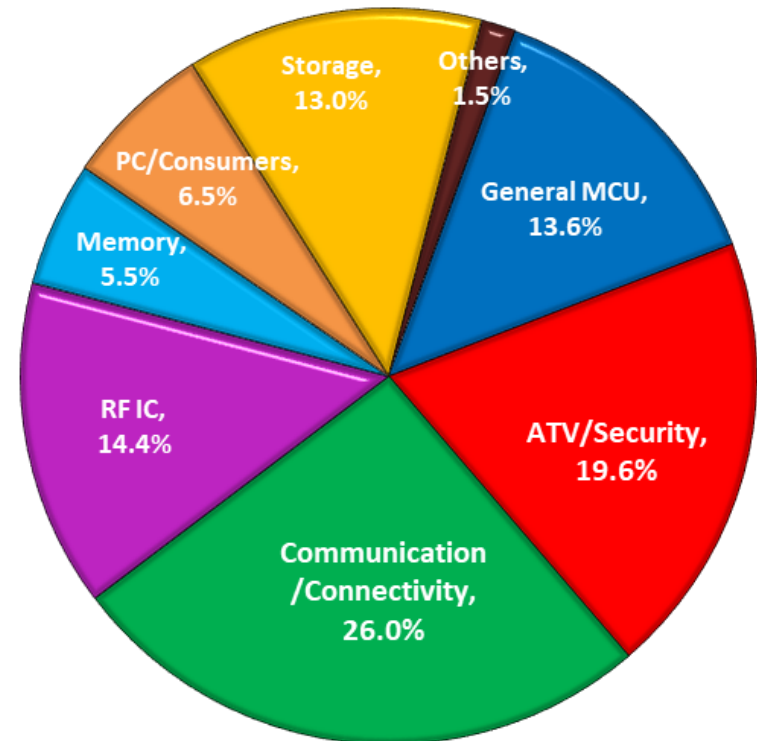


營收分析 - 應用別

■ 112 年度



■ 111 年度





營運重要訊息

永續承諾

- 欣銓榮獲 BSI 頒發永續韌性卓越獎。(2023年11月)
- 欣銓於 2023 年 6 月 15 日加入 RE100 能源倡議。

- 2030

1. 再生能源利用率：30%
2. 減少溫室氣體排放：20%

- 2040

1. 再生能源利用率：60%
2. 減少溫室氣體排放：60%

- 2050

1. 再生能源利用率：100% 再生能源
2. 減少溫室氣體排放：100% 實現碳中和



新廠興建進度更新

—總部龍潭廠

- 欣銓龍潭廠興建進度按計劃進行中，並預計於2024年12月完工。
- 欣銓龍潭廠預計申請兩項認證，分別是綠建築認證及LEED認證。



新廠興建進度更新

—新加坡二廠



- 欣銓新加坡二廠興建進度按計劃進行中，並預計於2024年9月完工。
- 欣銓新加坡二廠計畫向新加坡建設局(BCA)申請綠色建築標章。





Q & A